

Schritt 1:

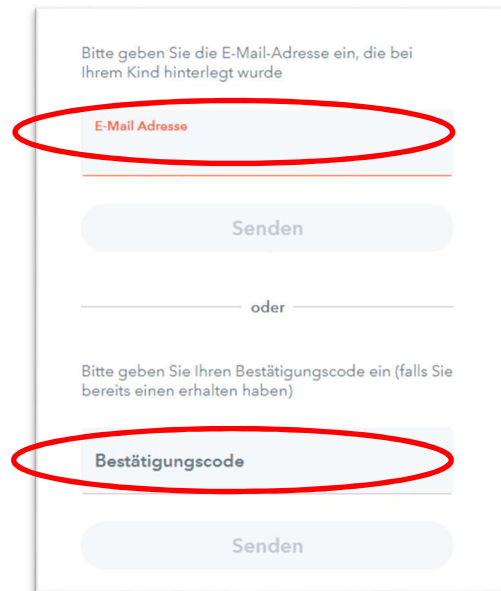
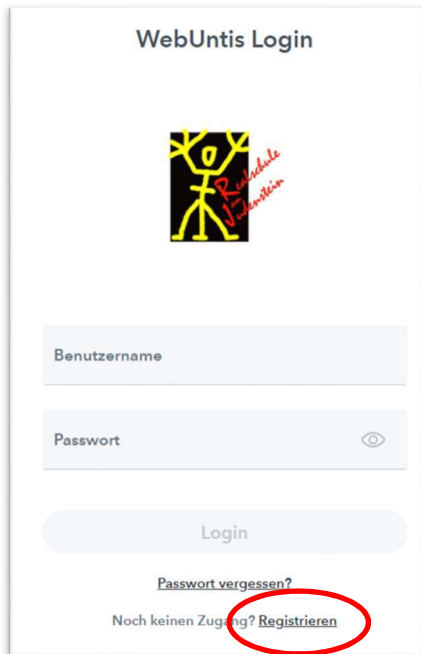
Rufen Sie im Browser die Seite **untis.rsaj.de** auf oder suchen Sie auf der Webseite webuntis.com nach der Realschule am Judenstein.

Schritt 2:

Klicken Sie auf Registrieren.

Schritt 3:

Geben Sie die bei uns hinterlegte E-Mail-Adresse ein.

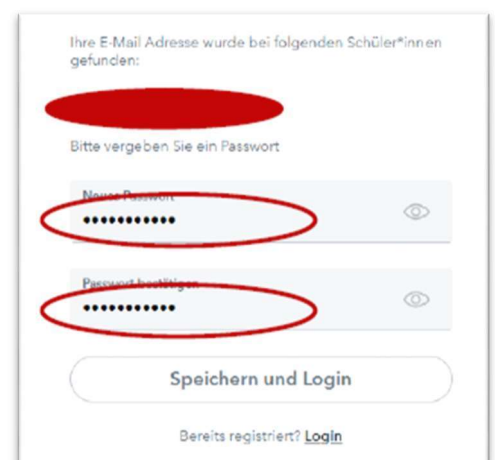


Schritt 4:

Sie erhalten eine Bestätigungsmail von WebUntis an die angegebene E-Mail-Adresse. Die Registrierung kann entweder über den angegebenen Link oder die Eingabe des Bestätigungscode bestätigt werden.

Schritt 5:

Wählen Sie ein eigenes Passwort und bestätigen Sie dieses, um die Registrierung abzuschließen. Mit ihrer E-Mail-Adresse als Benutzer und dem gewählten Passwort können Sie sich anschließend entweder im Browser oder über die Untis Mobile – App anmelden.



Abwesenheiten können jetzt im Browser über „Abwesenheiten“ → „Abwesenheit melden“ oder über die App unter „Start“ → „Meine Abwesenheiten“ eingetragen werden.

Passwörter können durch einen Klick auf „Passwort vergessen?“ und Eingabe der E-Mail-Adresse selbstständig zurückgesetzt werden.